

duschen

FORMEN ERLEBEN



po038/07/08/wp

[www.richter-frenzel.de](http://www.richter-frenzel.de)

Innovativ, kompetent, zuverlässig.

**RICHTER  FRENZEL**

**So wird Duschen zum Vergnügen.  
Mit Platz zum Stehen, Bewegen,  
Bücken und Drehen.**



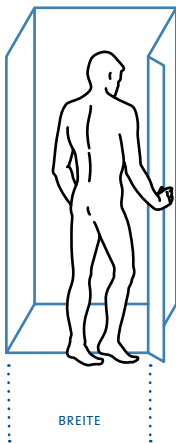
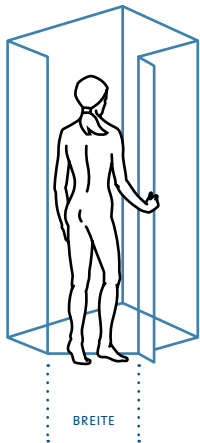
# duschen

FORMEN ERLEBEN

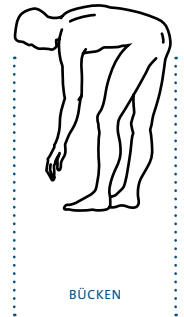
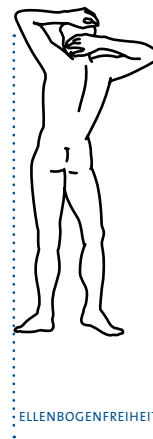
Duschen ist Zweck und Vergnügen gleichzeitig. In dieser kleinen Broschüre möchten wir Ihnen zeigen, was alles dazu beitragen kann, damit Sie möglichst viel Komfort genießen können.

Wie ist der Einstieg, wie viel Platz braucht man für freie Bewegungen, welche Formen passen in den Raum, welche Unterschiede gibt es bei Wannen und warum können bestimmte Duschköpfe einfach mehr? Nehmen Sie sich jetzt ein bisschen Zeit für mehr Komfort Tag für Tag.

## Wieviel Platz braucht der Mensch in der Dusche?



>>> **Duschen beginnt mit dem Einstieg.** Schon hier gilt: je breiter, desto besser. Die Möglichkeiten werden bestimmt von der Wannengröße und -form. Lassen Sie sich deshalb zu der Dusche Ihrer Wahl auch zeigen, welcher Einstieg möglich ist und wie breit er ausfällt.



>>> **Wer duscht, bewegt sich.** Deshalb möchten wir Ihnen so viel Bewegungsfreiheit wie möglich geben. Für Ellenbogenfreiheit, zum Knien, Bücken oder Drehen. Dabei verändert sich Ihr „Außenmaß“. Beispielsweise braucht ein ca. 1.80 m großer Mensch zum Haarewaschen etwa 1.05 m an Ellenbogenfreiheit.



## Testen Sie bei Richter+Frenzel die skalierbare Dusche.


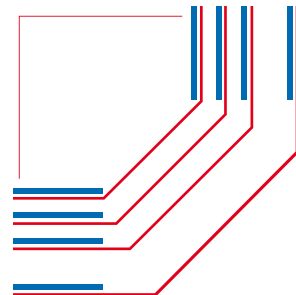
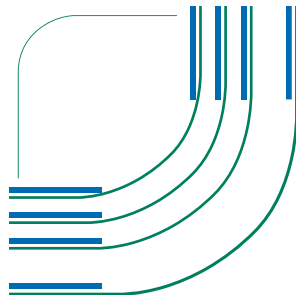
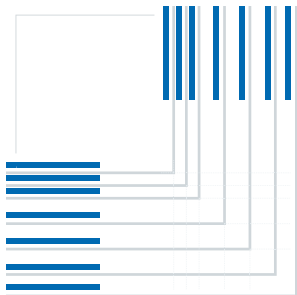
Wie komfortabel Sie duschen möchten, können Sie jetzt ausprobieren. Bei Richter+Frenzel, dem einzigen Bad-Center mit skalierbarer Dusche. Sie können darin die Duschwände so verschieben, bis Sie „Ihr“ Maß gefunden haben und mit Schablonen die unterschiedlichen Wannenformen simulieren.

>>> Testen Sie die Bewegungsfreiheit mit der Armbewegung wie beim Haarewaschen.



So einfach geht das. Ihre Bewegungsfreiheit können Sie am besten mit den Händen am Kopf ausprobieren. In der skalierbaren Dusche stellen Sie dann die Trennwände so lange ein, bis Sie alle Bewegungen ohne Einschränkung machen können. Umgekehrt können Sie aber auch das geplante Maß einstellen und dann testen, wie der Bewegungsspielraum aussieht.

>>> **Schablonen der skalierbaren Dusche.** Anhand der Schablonen können die verschiebbaren Seitenwände auf die unterschiedlichen Wannenformen und -größen eingestellt werden.





## Erleben Sie die optimale Dusche vor dem Einbau.

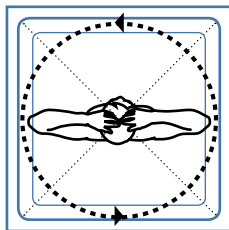
Sie wünschen das Beste für Ihr Geld. Deshalb lohnt es sich, Ihre zukünftige Dusche bestmöglich zu testen, bevor sie eingebaut wird. Sie steigen in die skalierbare Dusche, verschieben die Seitenwände nach Wunsch oder richten sie nach den entsprechenden Grundrissen der Duschwannen aus. Durch die montierten Armaturen können Sie das spätere Raumgefühl wirklich live erleben. Sie werden sehen, wie wichtig es ist, sich für die „richtige“ Dusche zu entscheiden – um sich später richtig wohlfühlen. Ganz sicher.



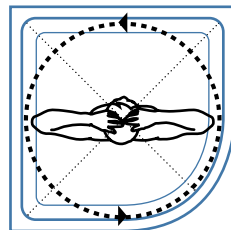
>>> **Ganz wichtig** ist natürlich auch, welche unterschiedlichen Wasserstrahlen – vom Regenguss bis zum feinen Massagestrahl – möglich sind.



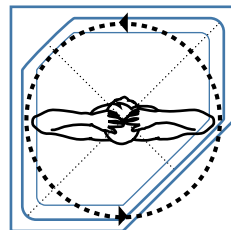
## Die Form bestimmt die Bewegungsfreiheit in der Dusche. Und den Platzbedarf im Badezimmer.



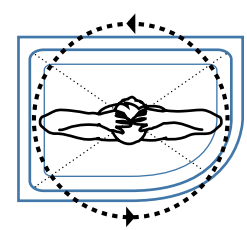
>>> **Die quadratische oder rechteckige Form.** Mit dieser Grundform erreichen Sie das größte Raumangebot. Beide Diagonalen haben das Maximalmaß.



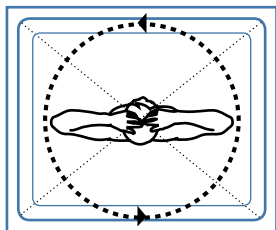
>>> **Die Viertelkreis-Form.** Sie verbindet ein hohes Raumangebot mit Platzgewinn im Badezimmer und ist optisch ansprechend und leicht zu integrieren.



>>> **Die fünfeckige Form.** Die abgeschrägte Grundform schafft Platz im Bad und lässt in einer Diagonalen noch genau so viel Raum wie die quadratische Form.



>>> **Die asymmetrische Form.** Diese und andere Varianten sind Lösungen für sehr wenig Platz im Bad und die beste Raumausnutzung in der Dusche.



Bitte beachten Sie bei Ihrer Auswahl, dass Armaturen und Duschpaneele unterschiedlich tief in die Dusche hineinragen.





# Eintritt frei. Variationen um den Einstieg.

Welche Einstiegsform für Sie am besten ist, hängt von mehreren Faktoren ab. Zum einen, welche Grundform Sie wählen möchten, dann, wie die Platzverhältnisse im Badezimmer sind und schließlich von der Breite, die Sie wünschen. Hier ein Überblick:

>>> **Der zweitürige Einstieg**, an einer Stirnseite oder über Eck, bietet Ihnen eine komfortable Einstiegsbreite. Durch schmalere Türen benötigen Sie wenig Raumtiefe.



>>> **Der runde Einstieg** bietet ebenfalls viel Platz, die Tür benötigt trotz ihrer homogenen Form ein bisschen mehr Raumtiefe.

>>> **Der eintürige Eckeingang** hat eine etwas geringere Einstiegsbreite, bietet aber für bestimmte Raumverhältnisse eine sehr gute Lösung.



>>> **Sicherheits-Kunstglas oder Echtglas. Beides hat Vorteile.**

Sicherheits-Kunstglas ist leicht und flexibel und hat deshalb meist einen stabilen Rahmen. Es ist weitgehend schlagfest und bietet dank seiner Dekorstruktur auf der Außenseite einen angenehmen Sichtschutz und ist dadurch auch optisch sehr unempfindlich.

Einscheiben-Sicherheitsglas lebt von der großzügigen – oft rahmenlosen – Transparenz, die den Raum auch großzügiger wirken lässt. Das schlag- und stoßfeste Sicherheitsglas ist sehr pflegeleicht, unempfindlich und äußerst stabil. Als Sichtschutz gibt es auf Wunsch attraktive Dekorgläser sowie exklusive sandgestrahlte Designs.



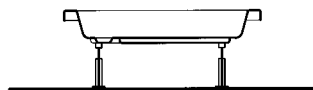
duschen

FORMEN ERLEBEN


## Klein, groß, flach, tief: ganz wie Sie wünschen.



Duschwannen gibt es bei Richter+Frenzel in allen Versionen. Neben den Grundformen, die auf den vorangegangenen Seiten beschrieben sind, gibt es auch frei wählbare Formen, die ganz nach Wunsch hergestellt werden können. Ganz wichtig ist dabei aber auch die Tiefe der Wanne. So gibt es heute auch den bodenbündigen Einbau: superflache Duschwannen, die sogar bodeneben sind. Die Einbauhöhe der Wanne hängt aber nicht nur von der Innentiefe ab. Entscheidend ist auch, wie tief der Ablauf abgesenkt werden kann.



>>> **Beispiel** für eine Standardwanne mit entsprechend hoher Innen- und Einbautiefe.



>>> **Beispiel** einer komfortablen Duschwanne mit flacher Innentiefe und flacher Einbautiefe.

>>> **Die verschiedenen Formen und Tiefen** zeigen Ihnen einen kleinen Ausschnitt aller Möglichkeiten, die Sie bei uns im Haus begutachten können.



**bade-  
wannen**

FORMEN ERLEBEN



## Unterschiedliche Menschen brauchen unterschiedliche Badewannen.

Große oder kleine Menschen brauchen ganz unterschiedliche Wannen. Deshalb sollten Sie bei der Entscheidung für eine Wanne berücksichtigen, wer der Hauptnutzer sein wird. Der entscheidende Faktor für die richtige Wanne ist das so genannte Knickmaß. Daraus ergibt sich die Bodenlänge der Wanne. Weitere Kriterien sind die Wassertiefe und der entsprechende Neigungswinkel der Rückenfläche.

In unseren Bad-Centern können Sie die Wannen schon vorab im Trockenen testen.



Finden Sie Ihre perfekte Wohlfühlwanne unter:  
**www.wannenfinder.de**




**Selbst-  
erklärend  
vom ersten  
Schritt an!**

Hier finden Sie in nur zehn Minuten die perfekte Badewanne für sich schon vorab im Internet!

Denn Badewanne ist nicht gleich Badewanne. Jeder Mensch hat andere Ansprüche an eine Wanne, damit Sie in der neuen Badewanne auch wirklich entspannen können. So sind die Außen- und Innenform der Wanne, die Länge, die Breite und die mögliche Wasserhöhe nur einige der relevanten Größen, die zu bestimmen sind.

Mit dem Wannenfinder können Sie aus unserem breiten Sortiment die perfekte Wohlfühlwanne für sich ermitteln; mit Sicherheit für jeden Geschmack und für jedes Budget.



**www.wannenfinder.de**



reality®

DAS EIGENE BAD GESTALTEN

# reality® 3 Schritte bis zum perfekten Bad!

Gestalten Sie Ihr zukünftiges Bad nach Ihren Wünschen im Richter+Fenzel Bad-Center live mit "reality®". Zusammen mit unserem Bad-Center Fachverkäufer können Sie z.B. WCs, Badewannen, Duschen, Waschbecken und Badmöbel vorab im Maßstab 1:1 aufbauen.

Mit reality® haben Sie die Möglichkeit, in realistischer Situation für verschiedenste Grundrisse alle erdenklichen Raumkonzepte auszuprobieren. Bei "reality®" ist der Raum begehbar und somit erlebbar.

Lassen Sie sich inspirieren und tauchen Sie ein in die realistische Welt der Badplanung.



## 2. Schritt

Mit reality® haben Sie die Möglichkeit Ihr Traumbad selbst räumlich mitzugestalten.

Änderungen in Form, Größe und Kombination können ausprobiert werden. So lassen sich Problemstellen vorab erkennen und Sie können gleich verschiedene Lösungsmöglichkeiten testen.



## 3. Schritt

Ihr Traumbad ist 1:1 fertig und Sie können mit der Umsetzung fortfahren.

## 1. Schritt

Nach unserer professionellen Beratung und Badplanung (auf Wunsch auch in 3D) geht es in unser reality® Studio. Hier entsteht Schritt für Schritt Ihr Traumbad schon vor Baubeginn.



*classic*

Formen und Interieur aus großer Zeit – die Wiederentdeckung des Bades mit Stil. classic zitiert vergangene Epochen, in denen das Baden zu einem ganz besonderen Vergnügen gehörte. Und kombiniert Stil und Form mit aktuellen technischen Anwendungen.

DAS STILVOLLE BAD

## Die neuen Badwelten bei Richter+Frenzel

Lassen Sie sich von den neuen Richter+Frenzel Badwelten inspirieren und faszinieren – und finden Sie mit kompetenter Beratung Ihre eigene, einzigartige und perfekte Badwelt. Testen Sie z. B. in der „skalierbaren Badewanne“, welches Idealmaß Ihre Wanne haben sollte. Und erleben Sie, was Richter+Frenzel Ihnen sonst noch bietet. Von der großen Auswahl an Badheizkörpern, Waschtischen und Badmöbeln bis zu Wellness-Einheiten ganz nach Wunsch. Und vom perfekten und kompletten Service zusammen mit Ihrem Handwerker bis zur ganz persönlichen Betreuung für Sie.



Klare Formen, eindeutige Funktionen – alles für das pure Badezimmer-Vergnügen. pur folgt keinen kurzlebigen Trends, sondern bedeutet vor allem eins: Der richtige Rahmen für puren und zeitlosen Badespaß – ganz nach Geschmack.

*pur*

DAS ZEITLOSE BAD



Ganz entspannt im Hier und Jetzt – modernes Bad-design überrascht durch neue Formen, ungewöhnliche Materialien und formale Konsequenz. modern begeistert durch außergewöhnliches Design und perfekte Funktionen für unverwechselbare Bad-Erlebnisse.

*modern*

DAS TRENDORIENTIERTE BAD